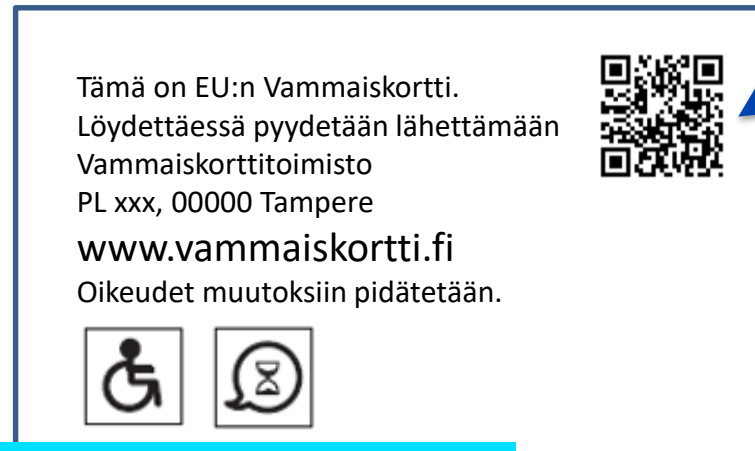
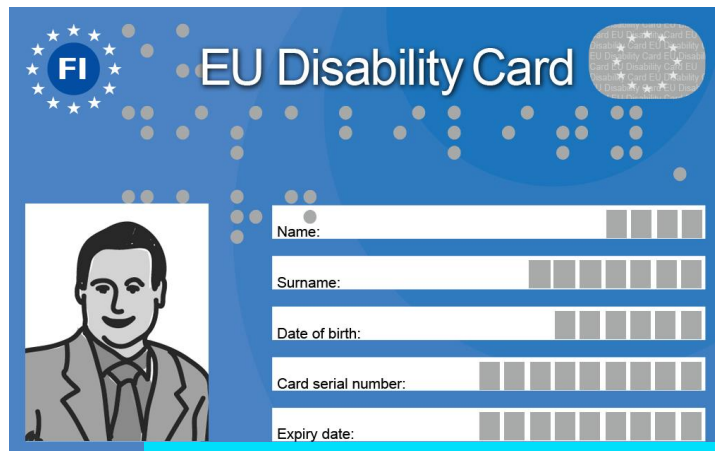


**what**  
**MATTERS**  
**to me**

**QR-koodi Vammaiskorttiin**



QR-koodi

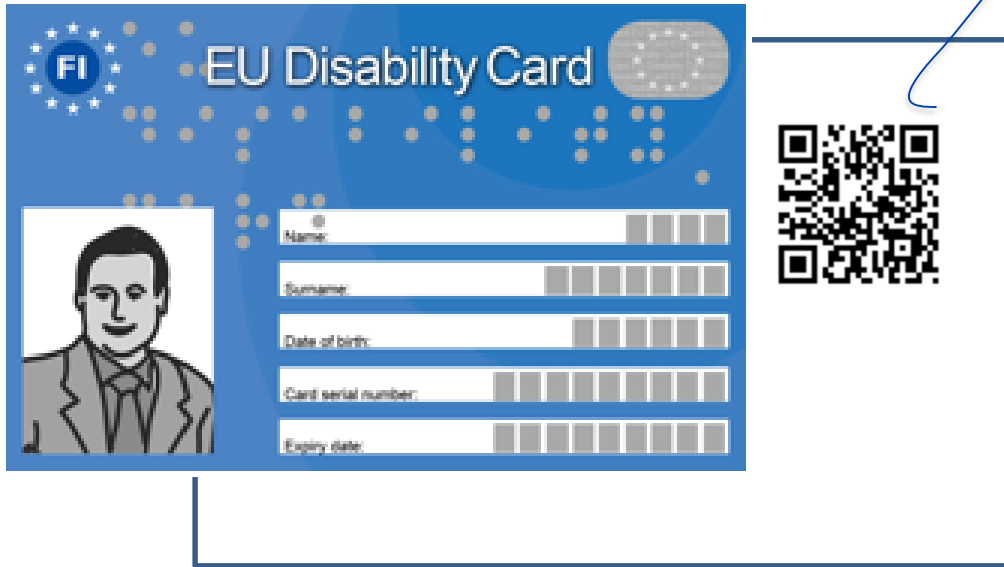
**Esimerkki:**

# Mitä hyötyä on ottaa QR-koodi kortille?

- QR-koodin avulla voit esittää palvelutilanteessa palveluntarjoajille asioita ja tietoja, jotka auttavat toteuttamaan palvelun juuri sinulle sopivana.

## 1. vaihe

- Pyydä asiakaspalvelijaa lukemaan koodi
- Tai avaa se omalla (tai avustajan) laitteella



QR-koodin lukemiseen tarvittavia maksuttomia sovelluksia löytyy kaikista mobiilisovelluskaupoista (Google Play, AppStore jne.)

Uusimmilla iPhoneilla riittää, että osoittaa kameralla koodia, niin se avaa sen automaattisesti

**what  
MATTERS  
to me**

## 2. vaihe

- Asiakaspalvelija näkee What Matters to Me –sovelluksessa olevat tiedot henkilökohtaisista erityistarpeistasi

**Palvelutilanteet ja avustaminen**

 Älä koske minua ilman lupaani

 Erityistarpeeni eivät näy päällepäin

**Liikkuminen ja tilojen esteettömyys**

 Tarvitsen esteettömän WC:n  
Välttämätön

**Ruoka-aineet, joita en syö**

 Pähkinä  
Mengenvaara

# Mene osoitteeseen

<https://app.whatmattersme.com/#/select-scenario?lang=fi>

# Valitse ”Muu käyttötarkoitus”

## Aloita tarvesivun luonti valitsemalla sen käyttötarkoitus.

Jos mikään valmiista käyttötarkoituksesta ei sovellu tarpeeseesi, valitse muu käyttötarkoitus



### Avustajan ohjeistaminen

Teen avustajalleni ohjeet. Avustaja voi helposti katsoa ohjeista millaista avustamista tarvitsen päivän eri aikoina. Voin hyödyntää ohjeita myös uuden avustajan perehdyttämisessä.



### Ruokaan liittyvät rajoitteet

Minulla on useita ruokaan liittyviä rajoitteita ja haluan tehdä niistä kätevän listauksen, jonka voin lähettää eri paikkoihin etukäteen tai näyttää älypuhelimestani helposti ravintolassa.




### Muu käyttötarkoitus

Haluan valita tarpeideni kuvaukset useista eri vaihtoehdoista. Voin lähettää ne helposti etukäteen haluamiini paikkoihin tai näyttää ne älypuhelimestani paikan päällä saadakseni paremmin juuri minulle sopivia palveluja. Voin myös halutessani liittää ne EU:n Vammaiskorttiin.

# Valitse tarvekuvailuista ne, jotka koskevat sinua ja jotka arvioit hyödyllisiksi Vammaiskortin käyttötilanteissa

Palvelutilanteet ja avustaminen

 Voit kysyä tarvitsenko apua mutta älä auta kysymättä

Lisätietoja

Valitse tarve napsauttamalla tästä

Lisää tarvittaessa tarvittasi kuvaavia lisätietoja. Kerro asioita, jotka auttavat palveluntarjoajaa palvelemaan sinua paremmin.

**what**  
**MATTERS**  
**to me**

Puuttuuko joku sinulle tärkeä tarvekuvaus? Lähetä meille viestiä: [support@whatmattersme.com](mailto:support@whatmattersme.com)

Kommunikaatio

Ensiapu

Apuvälineet

Ruokavalio ja ruoka-  
ainerajoitteet

Ruokailutilanteet

Majoittuminen

Palvelutilanteet

Tilojen esteettömyys

Aistisäätely

Pelot

Ihmiset, joihin voit ottaa  
yhteyttä

**Voit liikkua sivulla  
myös vasemman  
reunan valikon  
otsikoita  
klikkaamalla**



# Kun olet valmis, paina

JATKA ESIKATSELUUN 

**what**  
**MATTERS**  
**to me**

# Esikatsele tarvesivusi sisältö

Voit palata takaisinpäin painamalla

 PALAA TARPEIDEN VALINTAAN

Kun olet valmis, paina

JATKA ASETUKSIIN 

Jos tässä vaiheessa unohdat jonkun asian tai tulet myöhemmin toisiin ajatuksiin, niin ei huolta: **voit käydä muuttamassa ja täydentämässä tietojasi milloin vain kirjautumalla omiin tietoihisi.**

Tarvesivun esikatselu – valitsemasi tiedot näkyvät palveluntarjoajille kun näytät heille kortistasi QR-koodin.

### Palvelutilanteet ja avustaminen



Tarvitsen apua ovien  
avaamisessa



Tarvitsen apua tavaroiden  
kantamisessa



Erityistarpeeni eivät näy  
päällepäin



Minulla on tilanteita, joissa  
tarvitsen välittömän pääsyn  
vessaan

Esimerkki:

### Ruoka-aineet, joita en syö



Pähkinä  
Hengenvaara



Kala  
Allergia

what  
MATTERS  
to me

# Rekisteröidy palvelun käyttäjäksi

- Anna sähköpostiosoitteesi
- Valitse haluamasi salasana (vähintään 6 merkkiä)
- Valitse asuinmaa-valikosta ”Finland”
- Tutustu palvelun käyttöehtoihin ja tietosuojakäytännön kuvaukseen ja hyväksy ne

Sähköpostiosoite

esimerkki@sposti.fi

Salasana

\*\*\*\*\*

Salasana uudestaan

\*\*\*\*\*

Asuinmaa

Finland



Olen tutustunut palvelun käyttöehtoihin ja tietosuojaselosteeseen ja hyväksyn ne.

- [Käyttöehdot](#)
- [Tietosuojaseloste](#)

# Anna tarvesivullesi nimi, esimerkiksi "Vammaiskortti"


Anna tarvesivullesi nimi

Vammaiskortti

---

Voit tehdä useita erilaisia tarvesivuja eri käyttötarkoituksia varten. Nimeämällä ne itsellesi sopivalla tavalla löydät ne helposti omista tiedoistasi. Palvelun tarjoajat eivät näe sivusi nimeä.

# Määritä sivusi näkyvyys

Keille haluat tarvesivusi näkyvän? 

- Näkyy kaikille, jotka tietävät sivuni osoitteen
- Näkyy vain minulle (Vaatii sisäänkirjautumista)
- Näkyy kaikille, jotka tietävät antamani avainkoodin

Kysymysmerkkiä klikkaamalla saat esiin lisätietoja eri vaihtoehdoista

Suositus: valitse ”näkyy kaikille, jotka tietävät sivuni osoitteen”

Jatkaaksesi paina

VAHVISTA TIEDOT JA SIIRRY KÄYTTÖOHJEISIIN 

# Käytä etukoodi

- Laita koodi WMtM20 etukoodille varattuun kenttään
- Koodi antaa sinulle vuoden maksuttoman kokeilujakson
- Tämä tarjous on voimassa 30.4.2020 asti

## Onko sinulla etukoodi?

Ei etukoodia = voit käyttää palvelua maksutta 30 päivää.

Etukoodi = saat pidemmän maksuttoman käyttöajan.

Kun maksuton käyttöaika päättyy sinulta ei automaattisesti veloiteta mitään.

Minulla ei ole etukoodia

Haluan käyttää etukoodin

WMtM20



# Tietosi on nyt tallennettu ja voit liittää tarvesivusi Vammaiskorttitilaukseesi

Kopioi tarvesivusi linkki käyttöohjesivulta painamalla ”Kopioi  
leikepöydälle” ja liitä se Vammaiskorttitilaukseesi

## Sivusi osoite

Toimita tämä linkki henkilöille tai tahoille, joiden haluat näkevän tarvesivusi. Löydät linkin myös sähköpostistasi ja ”Omat tietosi” -sivulta.

Esimerkki:

<https://test.whatmattersme.com/#/view/312a3a54-d7c8-4bfb-9c9b-019>

Kopioi leikepöydälle

Avaa uuteen ikkunaan



# Jos teet korttitilauksen myöhemmin, niin löydät linkin sähköpostiisi tulleesta viestistä

## Esimerkki:

Voit linkittää tarvesivusi EU:n Vammaiskorttiin QR-koodina. Kun palveluntarjoaja lukee korttisi taustapuolelta löytyvän koodin, hän näkee luomasi tarvesivun. Tämä helpottaa ja nopeuttaa erityistarpeistasi viestimistä ja auttaa palveluntarjoajaa toteuttamaan palvelut juuri sinulle sopivina.

Kuinka toimin, jos haluan linkittää tarvesivun Vammaiskorttiin:

1. Kopioi linkki tarvesivuusi tästä: <https://test.whatmattersme.com#/view/d375f979-c4cc-41bb-bbb6-2a22c2eb0ad1>
2. Liitä linkki EU:n vammaiskortin tilauslomakkeelle QR-koodin linkki -kenttään

# Lisää linkki korttitilaukseen

- Kirjaudu korttitilausjärjestelmään [www.vammaiskortti.fi/kirjaudu](http://www.vammaiskortti.fi/kirjaudu)
- Etene järjestelmän antaman ohjeistuksen mukaisesti
- Lisää kopioimasi linkki QR-koodin lisäämistä koskevassa vaiheessa ja testaa sen toimivuus järjestelmässä olevalla painikkeella
- Tee tilaus loppuun
- Saat kortin noin kuukauden kuluttua tilauksesta ja QR-koodi löytyy sen kääntöpuolelta

# Lisätietoja

# Käyttämällä etukoodin voit käyttää palvelua maksutta vuoden ajan

Palvelun kokeileminen ei velvoita sinua mihinkään.

Mikäli et halua jatkaa palvelun käyttöä kokeiluajan jälkeen, niin sinun ei tarvitse tehdä mitään. Mitään maksua ei veloiteta sinulta automaattisesti.

# Kirjautuminen omalle tilille

- Käyttäjäksi rekisteröitymisen jälkeen pääset kirjautumaan omalle tilillesi osoitteessa [www.app.whatmattersme.com](http://www.app.whatmattersme.com)
- Oikeassa yläkulmassa on **Kirjaudu sisään** -painike

Tallenna sivu älypuhelimien aloitusnäytölle tai selaimen suosikkeihin!

# what MATTERS to me

Viesti omat erityistarpeesi vaivattomasti

LUO OMA TARVESIVUSI



# Kirjautuminen

- Kirjaudu antamalla sähköpostiosoitteesi ja rekisteröitymisen yhteydessä antamasi salasana
- Jos olet unohtanut salasanasi, paina unohdin salasanani –linkkiä

Sähköpostiosoite

---

Salasana

---

[Unohdin salasanani](#)

KIRJAUDU SISÄÄN

# Omien tietojen hallinta

- Kirjautumalla pääset omien tietojesi hallintaan
- Omissa tiedoissa näet :
  - Käyttöoikeusajan
  - Listauksen tekemistäsi tarvesivuuista
- Pääset katselemaan ja muokkaamaan omia tarvesivujasi
- Voit aloittaa uuden tarvesivun tekemisen



# Omien tietojen hallinta - esimerkki

Käyttöaika päättyy

2018-06-13

Käyttöoikeuden voimassaolo

## Tarvesivuni

LUO UUSI TARVESIVU

Aloita uuden tarvesivun tekeminen

Leirille osallistuminen	Vaatii avainkoodin	NÄYTÄ SIVU	MUOKKAA
Avustajan ohjeistaminen	Vaatii avainkoodin	NÄYTÄ SIVU	MUOKKAA
Vammaiskortti	Näky linkin saaneille	NÄYTÄ SIVU	MUOKKAA
Ulkona syöminen	Näky linkin saaneille	NÄYTÄ SIVU	MUOKKAA
Majoitusvaraukset	Näky linkin saaneille	NÄYTÄ SIVU	MUOKKAA

Valitse listauksesta tarvesivu, jota haluat katsoa tai muokata.

# Ota yhteyttä!

Jos sinulla on kysyttävää What Matters to Me -palvelun käytöstä tai haluat antaa palautetta

–lähetä viesti osoitteeseen

[support@whatmattersme.com](mailto:support@whatmattersme.com)

**what**  
**MATTERS**  
**to me**

Lähetä Vammaiskorttia koskevat tiedustelut ja palautteet osoitteeseen: [vammaiskortti@kvps.fi](mailto:vammaiskortti@kvps.fi)