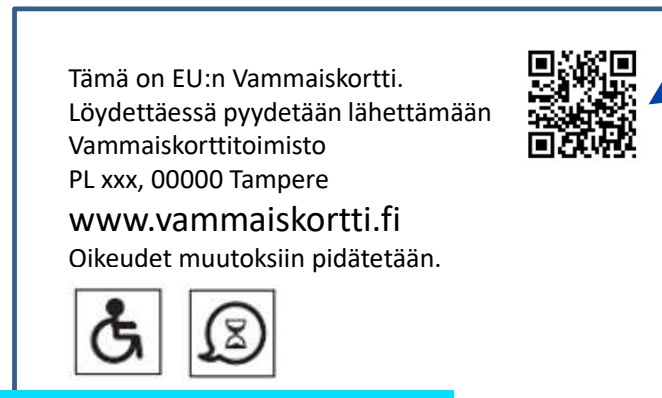
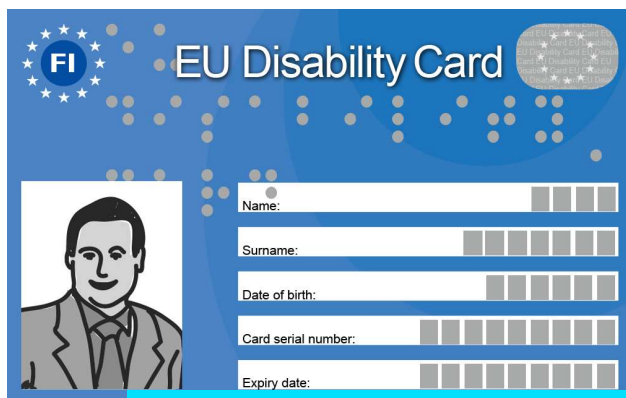


---

**what  
MATTERS  
to me**

**QR-koodi Vammaiskorttiin**

---



QR-koodi

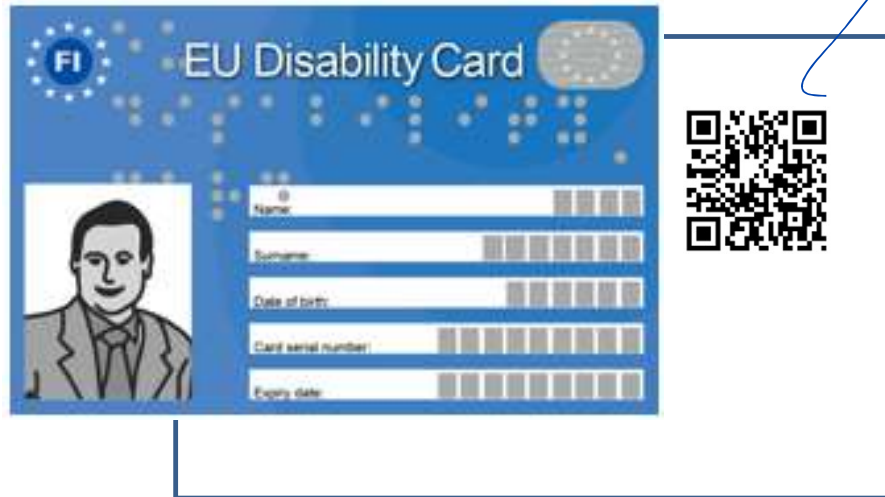
Esimerkki:

# Mitä hyötyä on ottaa QR-koodi kortille?

- QR-koodin avulla voit esittää palvelutilanteessa palveluntarjoajille asioita ja tietoja, jotka auttavat toteuttamaan palvelun juuri sinulle sopivana.

## 1. vaihe

- Pyydä asiakaspalvelijaa lukemaan koodi
- Tai avaa se omalla (tai avustajan) laitteella



QR-koodin lukemiseen tarvittavia maksuttomia sovelluksia löytyy kaikista mobiilisovelluskaupoista (Google Play, AppStore jne.)

**what  
MATTERS  
to me**

## 2. vaihe

- Asiakaspalvelija näkee What Matters to Me –sovelluksessa olevat tiedot henkilökohtaisista erityistarpeistasi

### Palvelutilanteet ja avustaminen



Älä koske minua ilman lupaaani



Erityistarpeeni eivät näy päällepäin

### Liikkuminen ja tilojen esteettömyys



Tarvitsen esteettömän WC:n

Välttämätön

### Ruoka-aineet, joita en syö



Pähkinä

Hengenvaara

# Mene osoitteeseen

<https://app.whatmattersme.com/#?lang=fi>

Tallenna osoite internetselaimesi suosikkeihin tai kirjanmerkkeihin niin löydät What Matters to Me -palvelun helposti ja kätevästi aina kun haluat katsoa tai muuttaa tietojasi.

**what**  
**MATTERS**  
**to me**

Valitse  
”Luo oma  
tarvesivusi”

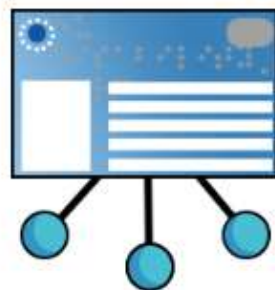
**what  
MATTERS  
to me**

# what MATTERS to me

Viesti omat erityistarpeesi vaivattomasti

LUO OMA TARVESIVUSI

Hyödynnä palvelua monilla eri tavoilla - esteettömyyttä ja yhdenvertaisuutta sinulle!



Linkitä tarpeidesi kuvaus EU:n  
Vammaiskorttiin



Varmista etukäteen tarpeidesi  
huomiointi



Auta muita huomioimaan tarpeesi  
palvelutilanteissa

## Valitse tarvekuvailuista ne, jotka koskevat sinua ja jotka arvioit hyödyllisiksi Vammaiskortin käyttötilanteissa

- Valittavissa olevat vaihtoehdot löydät vierittämällä sivua alaspäin

Palvelutilanteet ja avustaminen

 Voit kysyä tarvitsenko apua mutta älä auta kysymättä

Lisätietoja

Valitse tarve napsauttamalla tästä

Lisää tarvittaessa tarvittasi kuvaavia lisätietoja. Kerro asioita, jotka auttavat palveluntarjoajaa palvelemaan sinua paremmin.

**what**  
**MATTERS**  
**to me**

Puuttuuko joku sinulle tärkeä tarvekuvaus? Lähetä meille viestiä: [support@whatmattersme.com](mailto:support@whatmattersme.com)

Voit liikkua sivulla  
myös oikean  
reunan  
tarvekategorioiden  
otsikoita  
klikkaamalla

**what**  
**MATTERS**  
**to me**

## Tarvekategoriat

Palvelutilanteet ja avustaminen

Liikkuminen ja tilojen esteettömyys

Majoittuminen

Ruoka-aineet, joita en syö

Ruokailutilanteet

Ruokavalio, jota noudatan

Ihmiset, joihin voit ottaa yhteyttä



---

**Kun olet valmis, paina**


JATKA ESIKATSELUUN 

**what**  
**MATTERS**  
**to me**

---

Esikatsela tarvesivusi sisältö

Voit palata takaisinpäin painamalla

 PALAA TARPEIDEN VALINTAAN

Kun olet valmis, paina

JATKA ASETUKSIIN 

Jos tässä vaiheessa unohdat jonkun asian tai tulet myöhemmin toisiin ajatuksiin, niin ei huolta: **voit käydä muuttamassa ja täydentämässä tietojasi milloin vain kirjautumalla omiin tietoihisi.**

**what**  
**MATTERS**  
**to me**

Tarvesivun esikatselu – valitsemasi tiedot näkyvät palveluntarjoajille kun näytät heille kortistasi QR-koodin.

### Palvelutilanteet ja avustaminen



Tarvitsen apua ovien avaamisessa



Tarvitsen apua tavaroiden kantamisessa



Erityistarpeeni eivät näy päällepäin



Minulla on tilanteita, joissa tarvitsen välittömän pääsyn vessaan

Esimerkki:

### Ruoka-aineet, joita en syö



Pähkinä  
Hengenvaara



Kala  
Allergia

**what**  
**MATTERS**  
**to me**

# Rekisteröidy palvelun käyttäjäksi

- Anna sähköpostiosoitteesi
- Valitse haluamasi salasana (vähintään 6 merkkiä)
- Valitse asuinmaa-valikosta ”Finland”
- Tutustu palvelun käyttöehtoihin ja tietosuojakäytännön kuvaukseen ja hyväksy ne

Sähköpostiosoite

esimerkki@sposti.fi

Salasana

\*\*\*\*\*

Salasana uudestaan

\*\*\*\*\*

Asuinmaa

Finland



Olen tutustunut palvelun käyttöehtoihin ja tietosuojaselosteeseen ja hyväksyn ne.

- [Käyttöehdot](#)
- [Tietosuojaseloste](#)

# Anna tarvesivullesi nimi, esimerkiksi ”Vammaiskortti”

Anna tarvesivullesi nimi

Vammaiskortti

Voit tehdä useita erilaisia tarvesivuja eri käyttötarkoituksia varten. Nimeämällä ne itsellesi sopivalla tavalla löydät ne helposti omista tiedoistasi. Palvelun tarjoajat eivät näe sivusi nimeä.

**what**  
**MATTERS**  
**to me**

# Määritä sivusi näkyvyys

Keille haluat tarvesivusi näkyvän? 

- Näkyy kaikille, jotka tietävät sivuni osoitteen
- Näkyy vain minulle (Vaatii sisäänkirjautumista)
- Näkyy kaikille, jotka tietävät antamani avainkoodin

Kysymysmerkkiä klikkaamalla saat esiin lisätietoja eri vaihtoehdoista

Suositus: valitse ”näkyy kaikille, jotka tietävät sivuni osoitteen”

Jatkaaksesi paina

VAHMISTA TIEDOT JA SIIRRY KÄYTTÖOHJEISIIN 

**what**  
**MATTERS**  
**to me**

# Tietosi on nyt tallennettu ja voit liittää tarvesivusi Vammaiskorttitilaukseen

Kopioi tarvesivusi linkki käyttöohjesivulta painamalla ”Kopioi leikepöydälle” ja liitä se Vammaiskorttitilaukseen

## Sivusi osoite

Toimita tämä linkki henkilöille tai tahoille, joiden haluat näkevän tarvesivusi. Löydät linkin myös sähköpostistasi ja ”Omat tietosi” -sivulta.

Esimerkki:

<https://test.whatmattersme.com/#/view/312a3a54-d7c8-4bfb-9c9b-019>

Kopioi leikepöydälle

Avaa uuteen ikkunaan

**what**  
**MATTERS**  
**to me**

# Jos teet korttitilauksen myöhemmin, niin löydät linkin sähköpostiisi tulleesta viestistä

## Esimerkki:

Voit linkittää tarvesivusi EU:n Vammaiskorttiin QR-koodina. Kun palveluntarjoaja lukee korttisi taustapuolelta löytyvän koodin, hän näkee luomasi tarvesivun. Tämä helpottaa ja nopeuttaa erityistarpeistasi viestimistä ja auttaa palveluntarjoajaa toteuttamaan palvelut juuri sinulle sopivina.

Kuinka toimin, jos haluan linkittää tarvesivun Vammaiskorttiin:

1. Kopioi linkki tarvesivuusi tästä: <https://test.whatmattersme.com#/view/d375f979-c4cc-41bb-bbb6-2a22c2eb0ad1>
2. Liitä linkki EU:n vammaiskortin tilauslomakkeelle QR-koodin linkki -kenttään



# Lisää linkki korttitilaukseen

- Kirjaudu korttitilausjärjestelmään [www.vammaiskortti.fi/kirjaudu](http://www.vammaiskortti.fi/kirjaudu)
- Etene järjestelmän antaman ohjeistuksen mukaisesti
- Lisää kopioimasi linkki QR-koodin lisäämistä koskevassa vaiheessa ja testaa sen toimivuus järjestelmässä olevalla painikkeella
- Tee tilaus loppuun
- Saat kortin noin kuukauden kuluttua tilauksesta ja QR-koodi löytyy sen kääntöpuolelta

---

# Lisätietoja

**what**  
**MATTERS**  
**to me**

---

# Voit käyttää palvelua maksutta 30 päivän ajan

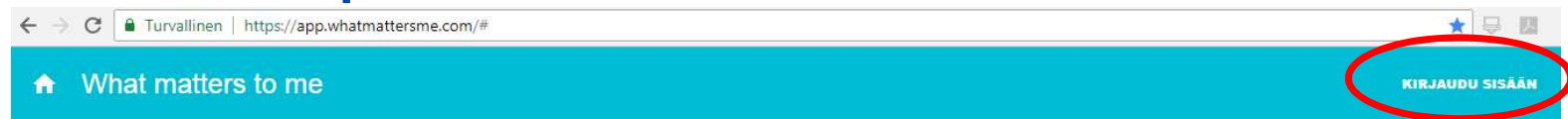
Mikäli:

- haluat jatkaa palvelun käyttöä tämän jälkeen, maksa sähköpostiisi rekisteröitymisen jälkeen tuleva lasku (*palvelun hinta 1,49 €/kk, sis. alv., maksu laskutetaan vuodeksi kerrallaan*)
- et halua jatkaa palvelun käyttöä kokeiluajan jälkeen, niin sinun ei tarvitse tehdä mitään. Maksua ei veloiteta sinulta.

**what**  
**MATTERS**  
**to me**

# Palveluun kirjautuminen

- Palvelun käyttäjäksi rekisteröitymisen jälkeen pääset palveluun etusivun oikean yläkulman kirjaudu sisään -painikkeella



**what**  
**MATTERS**  
**to me**

Viesti omat erityistarpeesi vaivattomasti

LUO OMA TARVESIVUSI

**what**  
**MATTERS**  
**to me**

# Palveluun kirjautuminen

- Kirjaudu antamalla sähköpostiosoitteesi ja rekisteröitymisen yhteydessä antamasi salasana
- Jos olet unohtanut salasanasi, paina unohdin salasanani –linkkiä

Sähköpostiosoite

---

Salasana

---

[Unohdin salasanani](#)

KIRJAUDU SISÄÄN

# Omien tietojen hallinta

- Kirjautumalla palveluun pääset omien tietojesi hallintaan
- Omissa tiedoissa näet :
  - Palvelun käyttöoikeusajan
  - Listauksen tekemistäsi tarvesivuista
- Pääset katselemaan ja muokkaamaan omia tarvesivujasi
- Voit aloittaa uuden tarvesivun tekemisen

# Omien tietojen hallinta - esimerkki

Sinulla on rekisteröitymisen jälkeen 30 päivää maksutonta palvelun käyttöaikaa.

Käyttöaika päättyy

2018-06-13

## Tarvesivuni

LUO UUSI TARVESIVU

Aloita uuden tarvesivun tekeminen

Leirille osallistuminen	Vaatii avainkoodin	NÄYTÄ SIVU	MUOKKAA
Avustajan ohjeistaminen	Vaatii avainkoodin	NÄYTÄ SIVU	MUOKKAA
Vammaiskortti	Näky linkin saaneille	NÄYTÄ SIVU	MUOKKAA
Ulkona syöminen	Näky linkin saaneille	NÄYTÄ SIVU	MUOKKAA
Majoitusvaraukset	Näky linkin saaneille	NÄYTÄ SIVU	MUOKKAA

Valitse listauksesta tarvesivu, jota haluat katsoa tai muokata.

# Ota yhteyttä!

Jos sinulla on kysyttävää What Matters to Me -palvelun käytöstä tai haluat antaa palautetta

–lähetä viesti osoitteeseen

[support@whatmattersme.com](mailto:support@whatmattersme.com)

**what**  
**MATTERS**  
**to me**

Lähetä Vammaiskorttia koskevat tiedustelut ja palautteet osoitteeseen: [vammaiskortti@kvps.fi](mailto:vammaiskortti@kvps.fi)